

١٩٠٤٤٧١٥٤٧٠٥٣٣٤٥٦٧٨٩١٠١١١٢١٣١٤١٥١٦١٧١٨١٩٢٠٢١٢٢٢٣٢٤٢٥٢٦٢٧٢٨٢٩٣٠٣١٣٢٣٣٣٤٣٥٣٦٣٧٣٨٣٩٤٠٤١٤٢٤٣٤٤٤٥٤٦٤٧٤٨٤٩٥٠٥١٥٢٥٣٥٤٥٥٥٦٥٧٥٨٥٩٦٠٦١٦٢٦٣٦٤٦٥٦٦٦٧٦٨٦٩٧٠٧١٧٢٧٣٧٤٧٥٧٦٧٧٧٨٧٩٨٠٨١٨٢٨٣٨٤٨٥٨٦٨٧٨٨٨٩٩٠٩١٩٢٩٣٩٤٩٥٩٦٩٧٩٨٩٩١٠١١١٢١٣١٤١٥١٦١٧١٨١٩٢٠٢١٢٢٢٣٢٤٢٥٢٦٢٧٢٨٢٩٣٠٣١٣٢٣٣٣٤٣٥٣٦٣٧٣٨٣٩٤٠٤١٤٢٤٣٤٤٤٥٤٦٤٧٤٨٤٩٥٠٥١٥٢٥٣٥٤٥٥٥٦٥٧٥٨٥٩٦٠٦١٦٢٦٣٦٤٦٥٦٦٦٧٦٨٦٩٧٠٧١٧٢٧٣٧٤٧٥٧٦٧٧٧٨٧٩٨٠٨١٨٢٨٣٨٤٨٥٨٦٨٧٨٨٨٩٩٠٩١٩٢٩٣٩٤٩٥٩٦٩٧٩٨٩٩

# تعلم الكتابة بالمسند



١٩٠٤٤٧١٥٤٧٠٥٣٣٤٥٦٧٨٩١٠١١١٢١٣١٤١٥١٦١٧١٨١٩٢٠٢١٢٢٢٣٢٤٢٥٢٦٢٧٢٨٢٩٣٠٣١٣٢٣٣٣٤٣٥٣٦٣٧٣٨٣٩٤٠٤١٤٢٤٣٤٤٤٥٤٦٤٧٤٨٤٩٥٠٥١٥٢٥٣٥٤٥٥٥٦٥٧٥٨٥٩٦٠٦١٦٢٦٣٦٤٦٥٦٦٦٧٦٨٦٩٧٠٧١٧٢٧٣٧٤٧٥٧٦٧٧٧٨٧٩٨٠٨١٨٢٨٣٨٤٨٥٨٦٨٧٨٨٨٩٩٠٩١٩٢٩٣٩٤٩٥٩٦٩٧٩٨٩٩

سلطان المقطري

## مقدمة



ومن سمات المسند أيضا:

- ١- الكتابة من اليمين إلى اليسار؛
- ٢- يمكن عكس وقلب اتجاه الحروف (اسلوب قديم)؛
- ٣- الكتابة بأحرف منفصلة؛
- ٤- شكل الحرف واحد في كل مواضعه من الكلمة؛
- ٥- الفصل بين الكلمات بخط عمودي (|)؛
- ٦- عدم اتصال الحروف ببعضها في أي موضع من النص؛
- ٧- يكرر الحرف عند التشديد؛
- ٨- لا تحتوي على تشكيل أو إعجام؛
- ٩- اهمال حروف العلة الصامتة إذا جاءت خلال الكلمة؛
- ١٠- سهولة تعلمه وحفظ حروفه.

ان تعلم الكتابة بحروف المسند هو ارتباط وجداني بحضارات معين وسبأ وحضرموت وقتبان وحمير ، التي ضاهت حضارات مصر وبابل وآشور مكانة ومجدا ورفعة ، وهو وغوص في بحر الجينات المورثة للهوية، ولقاح لتحسين المستقبل من خطر الموت الثقافي والحضاري. فالحفاظ على الحرف باب من ابواب حماية الهوية وحفظ التراث.

يتميز المسند بخصائص غاية في الروعة؛ منها سهولة الكتابة وتمثيل الاصوات بدقة ، فحروف المسند تطابق أصوات الحروف العربية الفصحى بزيادة صوت واحد ينطق من مخرج قريب من السين وهو بين السين والشين (سامخ) ويعبر عن السين في كلمات كثيرة مثل سند (𐤑𐤕) و مسند (𐤑𐤕𐤔).

## إرشادات



- على المتدرب التعود على المسكة المناسبة للقلم بحيث لا يشعر بالتعب من كثرة التمرين، فقبل كتابة أي حرف عليه التمرن على المسكة الصحيحة للقلم وذلك بوضعه بين السبابة والإبهام والإصبع الوسطى وعدم الضغط عليه.
- من الضروري أن تكون الطاولة والكرسي مناسبين لبنية المتدرب، وجلسته مريحة وغير مقيدة لحركته
- توضع كراسة الكتابة بما يناسب الوضعية المستقرة لليد والقلم وإبعاد أية معيقات لحركة اليد عند الكتابة.

المسند خط بسيط كتابيا ، وسهل في تعلمه. وهذا الكرأس يهدف الى مساعدة المتدرب على الكتابة اليدوية بخط المسند ، باستخدام القلم الرصاص أو أي قلم عادي آخر ، وامتلاك المهارات الضرورية في وقت قياسي مثل:

١. محاكاة حركة الحرف وأجزائه نزولا وصعودا .
٢. محاكاة حركة الحرف المتجه يسارا ويمينا على السطر.
٣. محاكاة حركة الحرف وأجزائه المقوسة والدائرية.

## حروف المسند



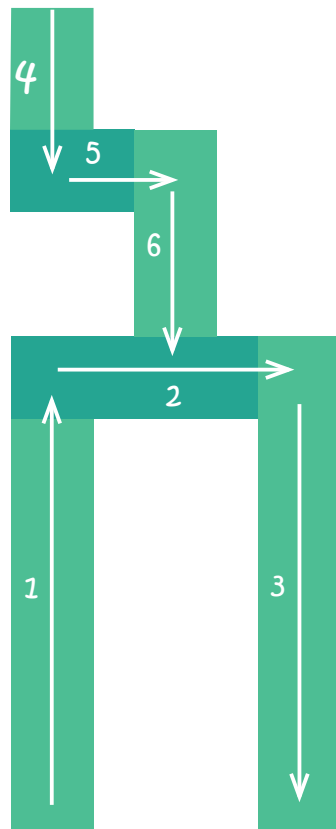
⌘	)	⌘	⌘	⌘	⌘	⌘	⌘	⌘	⌘	⌘
ز	ر	ذ	د	خ	ح	ج	ث	ت	ب	ا
⌘	⌘	⌘	⌘	⌘	⌘	⌘	⌘	⌘	⌘	⌘
ق	ف	غ	ع	ظ	ط	ض	ص	ش	س	س
⌘	⌘	⌘	⌘	⌘	⌘	⌘	⌘	⌘	⌘	⌘
#	هـ	/	ي	و	هـ	ن	م	ل	ك	

## كلمة و حرف

أب

أ	ب	ح	د
هـ	و	ز	ح
ط	ي	ك	ل

ضع دائرة على الألف



ا	ا	ا	ا
ا	ا	ا	ا
ا	ا	ا	ا

alef



ا	ا	ا	ا	ا	ا	ا	ا
ا	ا	ا	ا	ا	ا	ا	ا

ا	ا	ا	ا	ا	ا	ا	ا
ا	ا	ا	ا	ا	ا	ا	ا

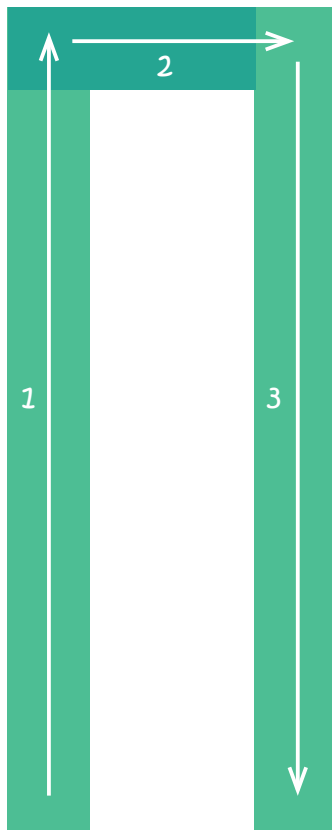
كلمة و حرف

بعل

بعل / رب

ب	ع	ل	ب
ب	ع	ل	ب
ب	ع	ل	ب

ضع دائرة على الباء



أكتب

ب	ب	ب	ب
ب	ب	ب	ب
ب	ب	ب	ب

beth



ب	ب	ب	ب	ب	ب	ب	ب
ب	ب	ب	ب	ب	ب	ب	ب

ب	ب	ب	ب	ب	ب	ب	ب
ب	ب	ب	ب	ب	ب	ب	ب



كلمة و حرف

٥ 1 X

تلف

X	ن	هـ	ح
خ	ق	X	هـ
ن	X	ق	ن

ضع دائرة على التاء



أكتب

ت	ت	ت	ت
X	X	X	X
X	X	X	X

taw



X	X	X	X	X	X	X	X
X	X	X	X	X	X	X	X

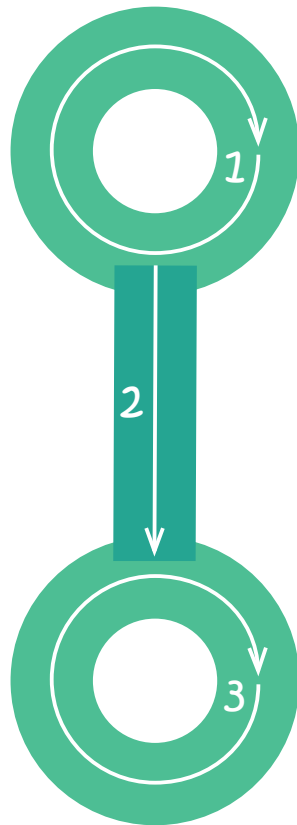
X	X	X	X	X	X	X	X
X	X	X	X	X	X	X	X

## كلمة و حرف

ثور

و	ن	و	خ
ث	ق	خ	ح
ن	و	ق	و

ضع دائرة على الثاء

اتبع  
السهم

ث

أكتب




كلمة و حرف

جمل


جمل

ج	ن	هـ	ج
ج	ن	هـ	ج
ن	خ	ن	ن

ضع دائرة على الجيم



اتبع  
السهم



أكتب

ج	ج	ج	ج
ج	ج	ج	ج

gimel



ج	ج	ج	ج	ج	ج	ج	ج

ج	ج	ج	ج	ج	ج	ج	ج

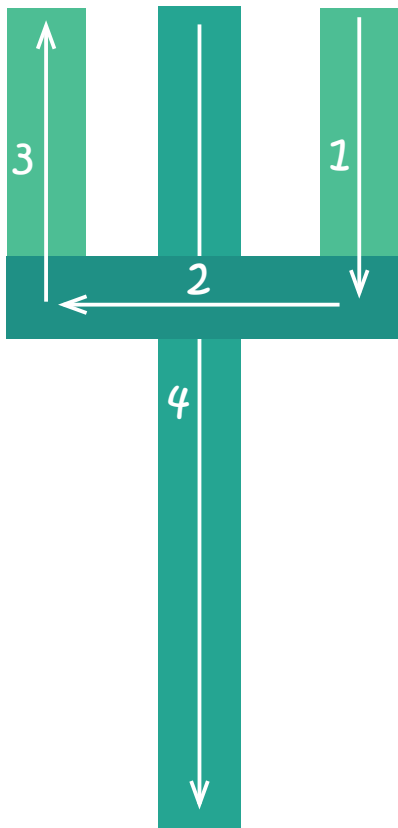
كلمة و حرف

حكم

حكم

خ	ن	هـ	ح
ح	ح	ح	هـ
ح	خ	ح	ح

ضع دائرة على الحاء



ح	ح	ح	ح
ح	ح	ح	ح
ح	ح	ح	ح

heth



ح	ح	ح	ح	ح	ح	ح	ح
ح	ح	ح	ح	ح	ح	ح	ح

ح	ح	ح	ح	ح	ح	ح	ح
ح	ح	ح	ح	ح	ح	ح	ح

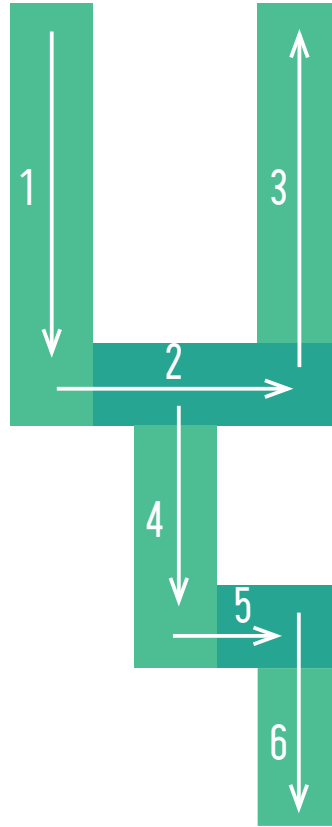


## كلمة و حرف

خرش / نهب

خ	ح	ح	خ
ح	خ	خ	ح
ح	خ	ح	ح

ضع دائرة على الخاء



اتبع  
السهم



خ	خ	خ	خ
خ	خ	خ	خ
خ	خ	خ	خ

kheth



خ	خ	خ	خ	خ	خ	خ	خ
خ	خ	خ	خ	خ	خ	خ	خ


خ	خ	خ	خ	خ	خ	خ	خ
خ	خ	خ	خ	خ	خ	خ	خ

## كلمة و حرف

دبس / عسل

د	ن	هـ	ح
د	ق	د	هـ
ن	د	ق	ن

ضع دائرة على الدال



د	د	د	د
د	د	د	د
د	د	د	د

daleth



د	د	د	د	د	د	د	د
د	د	د	د	د	د	د	د

د	د	د	د	د	د	د	د
د	د	د	د	د	د	د	د

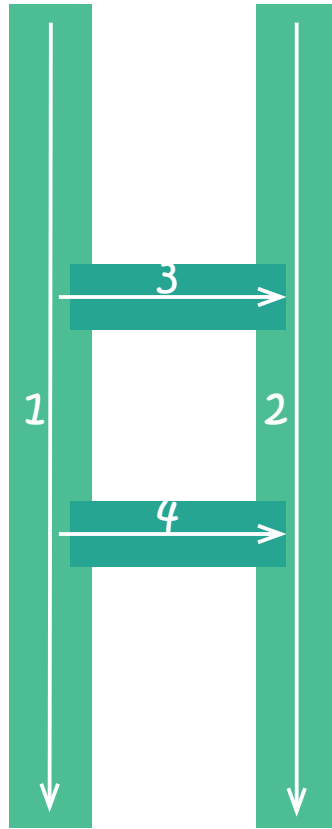
كلمة و حرف

ذ ه ب

ذهب

خ	ه	ح	ه
ذ	ب	خ	ح
ه	خ	ب	ه

ضع دائرة على الذال



اتبع  
السهم



أكتب

ذ	ذ	ذ	ذ
ذ	ذ	ذ	ذ
ذ	ذ	ذ	ذ

Dhaaleth



ذ	ذ	ذ	ذ	ذ	ذ	ذ	ذ
ذ	ذ	ذ	ذ	ذ	ذ	ذ	ذ

ذ	ذ	ذ	ذ	ذ	ذ	ذ	ذ
ذ	ذ	ذ	ذ	ذ	ذ	ذ	ذ

## كلمة و حرف

رمح

خ	ن	هـ	ر
ر	ر	خ	هـ
ر	خ	ر	ر

ضع دائرة على الراء



ر	ر	ر	ر
)	)	)	)
)	)	)	)
)	)	)	)

Resh



)	)	)	)	)	)	)	)
)	)	)	)	)	)	)	)


)	)	)	)	)	)	)	)
)	)	)	)	)	)	)	)



كلمة و حرف



زعم / قول



ضع دائرة على الزاي



أكتب

ز	ز	ز	ز
ز	ز	ز	ز
ز	ز	ز	ز
ز	ز	ز	ز

Zayn



ز	ز	ز	ز	ز	ز	ز	ز
ز	ز	ز	ز	ز	ز	ز	ز
ز	ز	ز	ز	ز	ز	ز	ز

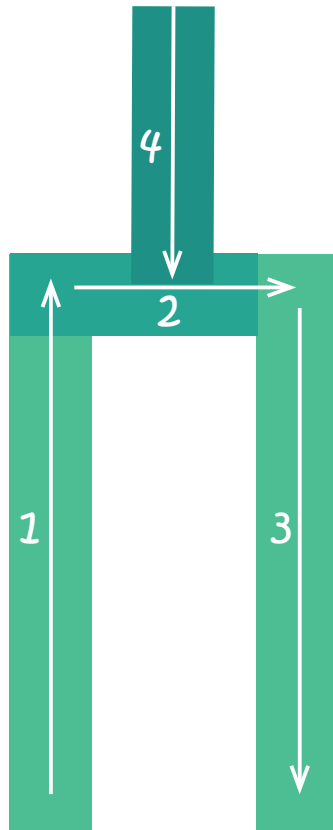
ز	ز	ز	ز	ز	ز	ز	ز
ز	ز	ز	ز	ز	ز	ز	ز
ز	ز	ز	ز	ز	ز	ز	ز

## كلمة و حرف

سأل / طلب

س	ط	س	ط
س	ط	س	ط
س	ط	س	ط

ضع دائرة على السين



سل	سل	سل	سل
سل	سل	سل	سل
سل	سل	سل	سل

Sat



سل	سل	سل	سل	سل	سل	سل	سل
سل	سل	سل	سل	سل	سل	سل	سل

سل	سل	سل	سل	سل	سل	سل	سل
سل	سل	سل	سل	سل	سل	سل	سل

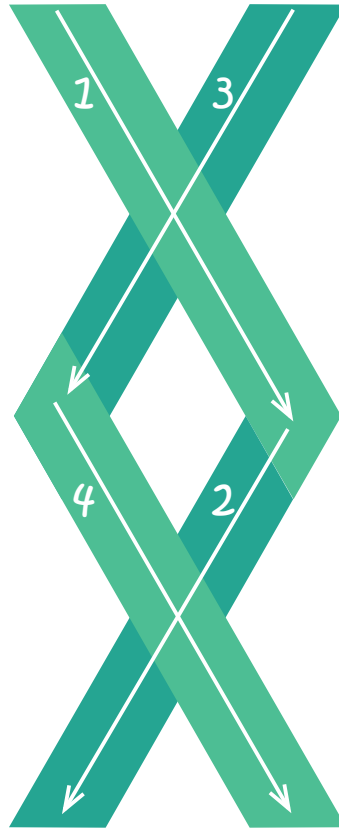
كلمة و حرف

ا ا ا ا

سند / أقام

ا	ا	ا	ا
ا	ا	ا	ا
ا	ا	ا	ا

ضع دائرة على سامخ



اتبع  
السهم




ا ا  
سامخ



أكتب

سّ	سّ	سّ	سّ
سّ	سّ	سّ	سّ
سّ	سّ	سّ	سّ
سّ	سّ	سّ	سّ

Samekh



سّ	سّ	سّ	سّ	سّ	سّ	سّ	سّ
سّ	سّ	سّ	سّ	سّ	سّ	سّ	سّ
سّ	سّ	سّ	سّ	سّ	سّ	سّ	سّ
سّ	سّ	سّ	سّ	سّ	سّ	سّ	سّ

سّ	سّ	سّ	سّ	سّ	سّ	سّ	سّ
سّ	سّ	سّ	سّ	سّ	سّ	سّ	سّ
سّ	سّ	سّ	سّ	سّ	سّ	سّ	سّ
سّ	سّ	سّ	سّ	سّ	سّ	سّ	سّ

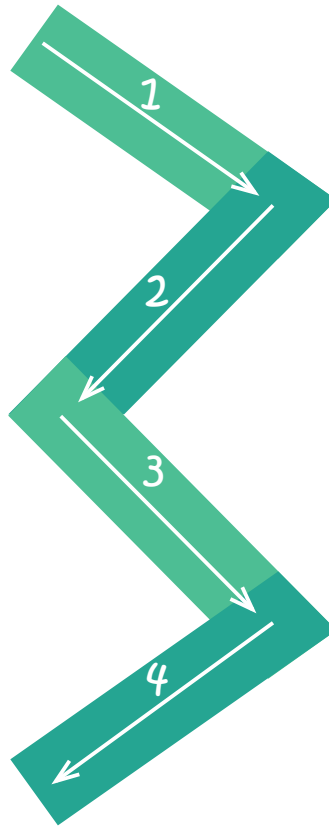
كلمة و حرف

ش ش

شأم / شمال

خ	ن	ز	ح
ز	ق	ش	هـ
ن	خ	ق	ز

ضع دائرة على الشين



ش	ش	ش	ش
ش	ش	ش	ش
ش	ش	ش	ش
ش	ش	ش	ش

Shin



ش	ش	ش	ش	ش	ش	ش	ش
ش	ش	ش	ش	ش	ش	ش	ش

ش	ش	ش	ش	ش	ش	ش	ش
ش	ش	ش	ش	ش	ش	ش	ش



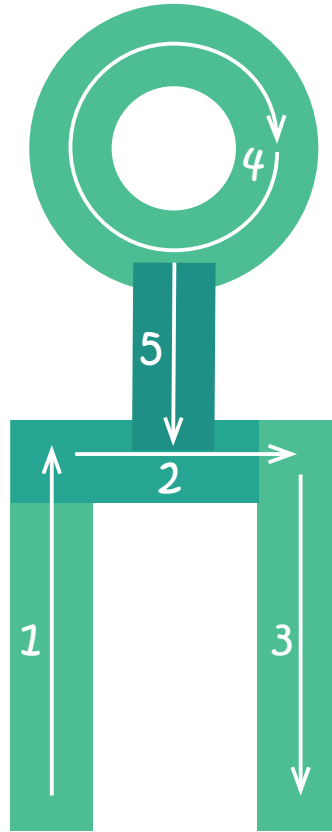
كلمة و حرف

ص

صعد


ص	ص	ص	ص
ص	ص	ص	ص
ص	ص	ص	ص

ضع دائرة على الصاد



ص	ص	ص	ص
ص	ص	ص	ص
ص	ص	ص	ص
ص	ص	ص	ص

Sadhe



ص	ص	ص	ص	ص	ص	ص	ص
ص	ص	ص	ص	ص	ص	ص	ص
ص	ص	ص	ص	ص	ص	ص	ص

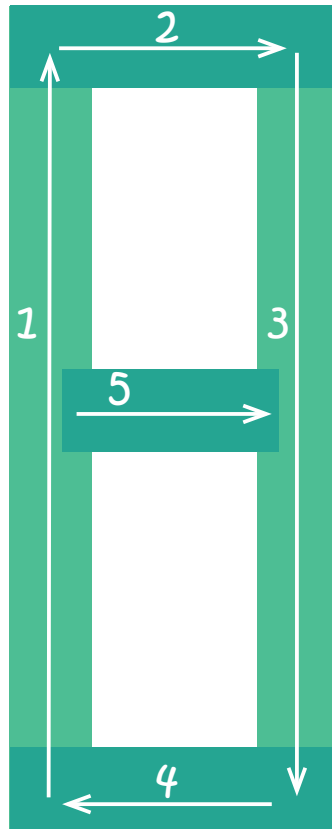
ص	ص	ص	ص	ص	ص	ص	ص
ص	ص	ص	ص	ص	ص	ص	ص
ص	ص	ص	ص	ص	ص	ص	ص

## كلمة و حرف

ضرس

خ	ن	هـ	ح
ث	ق	ب	ك
ط	ل	ي	م

ضع دائرة على الضاد

اتبع  
السهم

ض	ض	ض	ض
⦿	⦿	⦿	⦿
⦿	⦿	⦿	⦿

Dhadhe



⦿	⦿	⦿	⦿	⦿	⦿	⦿	⦿
⦿	⦿	⦿	⦿	⦿	⦿	⦿	⦿

⦿	⦿	⦿	⦿	⦿	⦿	⦿	⦿
⦿	⦿	⦿	⦿	⦿	⦿	⦿	⦿

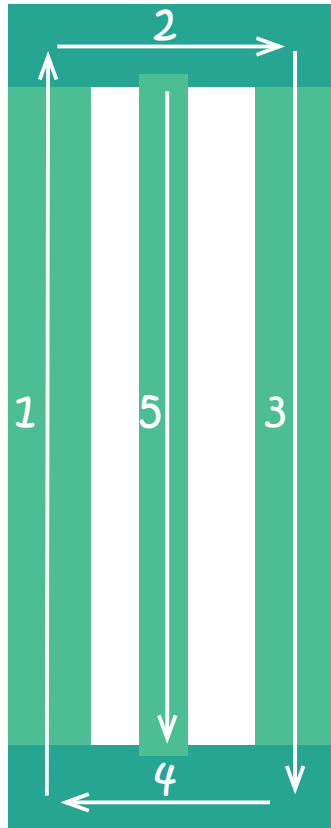
## كلمة و حرف

ط ي ب

طيب

ط	ي	ب	ط
ي	ب	ط	ي
ط	ب	ط	ي

ضع دائرة على الطاء









اتبع  
السهم

ط

ط

















ط

















أكتب

ط	ط	ط	ط
			
			

Teth



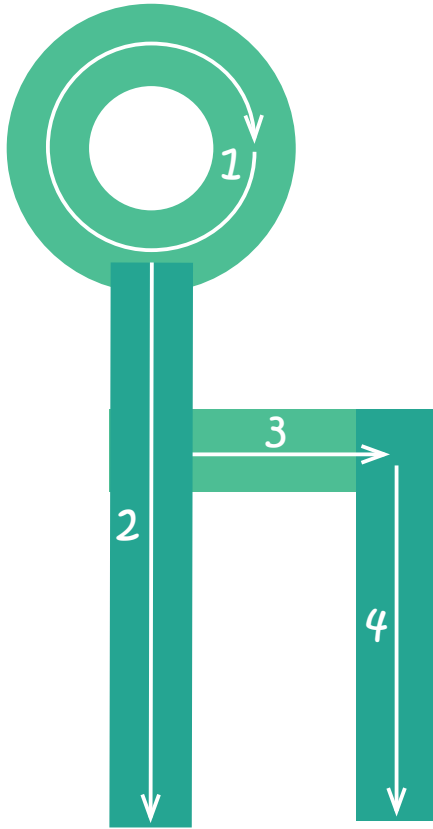
كلمة و حرف

ظ ظ ظ

ظماً / عطش

خ	پ	ھ	ه
ڤ	ق	خ	ھ
پ	ه	ق	ه

ضع دائرة على الظاء



ظ	ظ	ظ	ظ
ظ	ظ	ظ	ظ
ظ	ظ	ظ	ظ
ظ	ظ	ظ	ظ

Theth



ظ	ظ	ظ	ظ	ظ	ظ	ظ	ظ
ظ	ظ	ظ	ظ	ظ	ظ	ظ	ظ
ظ	ظ	ظ	ظ	ظ	ظ	ظ	ظ

ظ	ظ	ظ	ظ	ظ	ظ	ظ	ظ
ظ	ظ	ظ	ظ	ظ	ظ	ظ	ظ
ظ	ظ	ظ	ظ	ظ	ظ	ظ	ظ




كلمة و حرف

ع ل ب

ع ل ب

خ	ب	و	ا
ل	ق	ح	هـ
و	خ	ق	و

ضع دائرة على العين



أ كتب

ع	ع	ع	ع
○	○	○	○
○	○	○	○

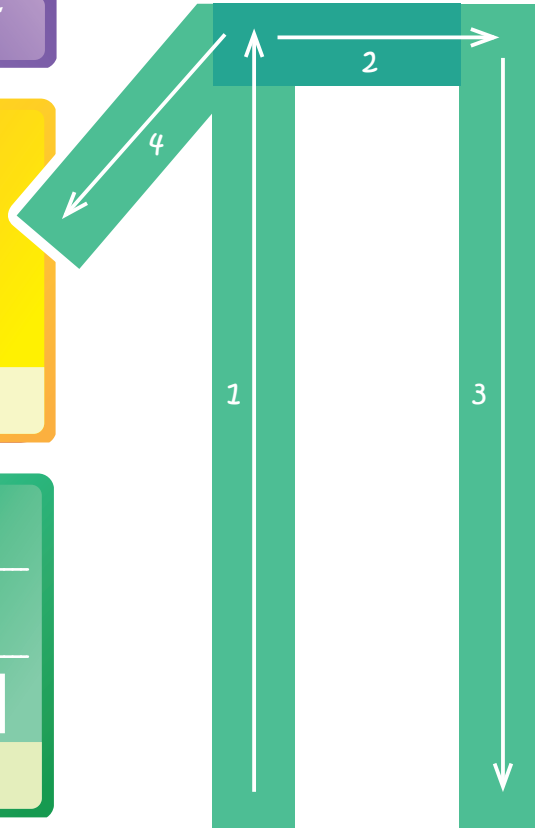
Ayn



○	○	○	○	○	○	○	○
○	○	○	○	○	○	○	○


○	○	○	○	○	○	○	○
○	○	○	○	○	○	○	○

كلمة و حرف

اتبع  
السهم

غ	غ	غ	غ
↑	↑	↑	↑
↑	↑	↑	↑

Ghayn



↑	↑	↑	↑	↑	↑	↑	↑
↑	↑	↑	↑	↑	↑	↑	↑

↑	↑	↑	↑	↑	↑	↑	↑
↑	↑	↑	↑	↑	↑	↑	↑


كلمة و حرف

ف

فعل

ف	ف	ف	ف
ف	ف	ف	ف
ف	ف	ف	ف

ضع دائرة على الفاء



ف



أكتب

ف	ف	ف	ف
◊	◊	◊	◊
◊	◊	◊	◊

Fa



◊	◊	◊	◊	◊	◊	◊	◊
◊	◊	◊	◊	◊	◊	◊	◊

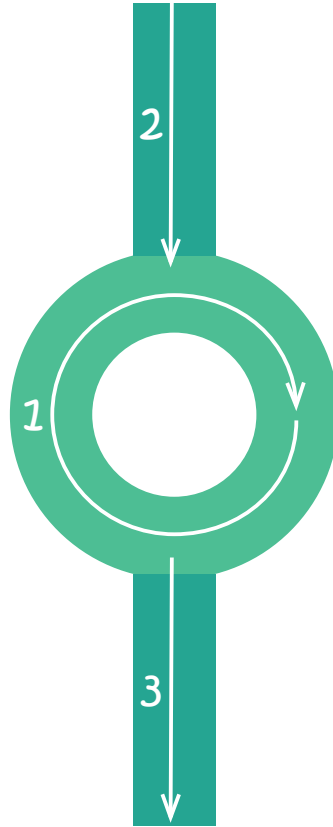
◊	◊	◊	◊	◊	◊	◊	◊
◊	◊	◊	◊	◊	◊	◊	◊









## كلمة و حرف

قسم

خ	ن	ك	ع
ك	ع	خ	ن
ن	خ	ع	ن

















ضع دائرة على القاف



















ق	ق	ق	ق
			
			

Qoph





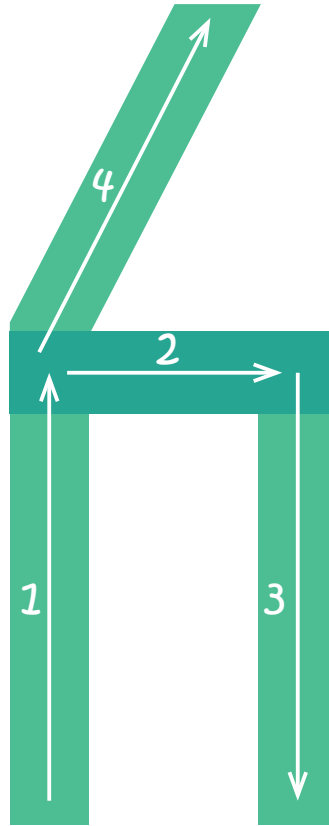
كلمة و حرف

كوكب

كوكب

خ	ن	هـ	ح
و	ق	خ	هـ
ن	ح	ق	ح

ضع دائرة على الكاف



ك	ك	ك	ك
ح	ح	ح	ح
ح	ح	ح	ح

Kaph



ح	ح	ح	ح	ح	ح	ح	ح
ح	ح	ح	ح	ح	ح	ح	ح

ح	ح	ح	ح	ح	ح	ح	ح
ح	ح	ح	ح	ح	ح	ح	ح


كلمة و حرف

ل ب س

لبس

1	ل	ب	س
ل	ب	س	ل
ل	ب	س	ل

ضع دائرة على اللام



أكتب

ل	ل	ل	ل
1	1	1	1
1	1	1	1

Lamedh



1	1	1	1	1	1	1	1
1	1	1	1	1	1	1	1

1	1	1	1	1	1	1	1
1	1	1	1	1	1	1	1

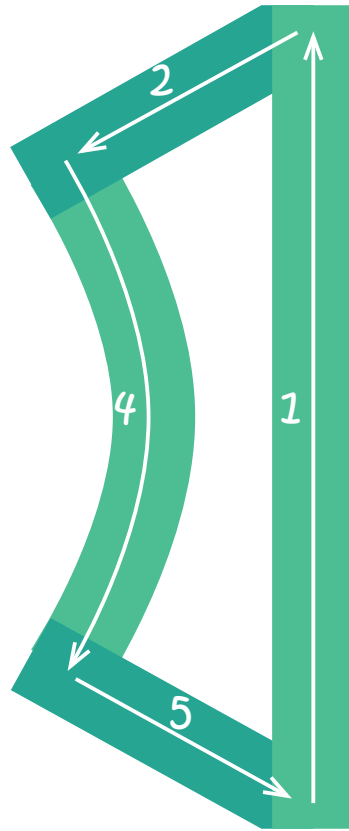
كلمة و حرف

كلمة ملك

ملك

خ	ن	هـ	ح
و	ق	د	ح
و	خ	ق	و

ضع دائرة على الميم



م	م	م	م
م	م	م	م
م	م	م	م
م	م	م	م

Mem



م	م	م	م	م	م	م	م
م	م	م	م	م	م	م	م
م	م	م	م	م	م	م	م

م	م	م	م	م	م	م	م
م	م	م	م	م	م	م	م
م	م	م	م	م	م	م	م

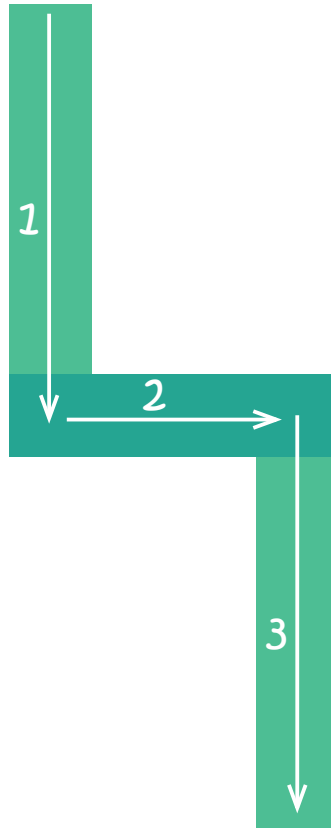
## كلمة و حرف

104

نفل / سقط

4	ن	ح	4
و	4	خ	ح
4	خ	4	ن

ضع دائرة على النون



ن	ن	ن	ن
ن	ن	ن	ن
ن	ن	ن	ن
ن	ن	ن	ن

Nun



ن	ن	ن	ن	ن	ن	ن	ن
ن	ن	ن	ن	ن	ن	ن	ن
ن	ن	ن	ن	ن	ن	ن	ن

ن	ن	ن	ن	ن	ن	ن	ن
ن	ن	ن	ن	ن	ن	ن	ن
ن	ن	ن	ن	ن	ن	ن	ن



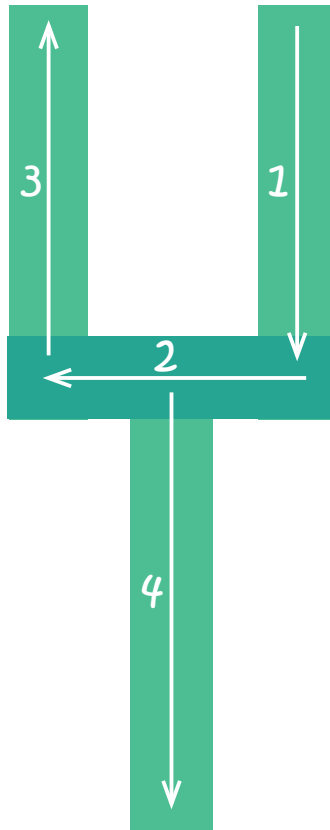
## كلمة و حرف

هجر / مدينة

هجر / مدينة

خ	ن	هـ	ح
هـ	ح	خ	ن
ن	خ	ح	ن

ضع دائرة على الهاء



هـ	هـ	هـ	هـ
هـ	هـ	هـ	هـ
هـ	هـ	هـ	هـ

He



هـ	هـ	هـ	هـ	هـ	هـ	هـ	هـ
هـ	هـ	هـ	هـ	هـ	هـ	هـ	هـ

هـ	هـ	هـ	هـ	هـ	هـ	هـ	هـ
هـ	هـ	هـ	هـ	هـ	هـ	هـ	هـ

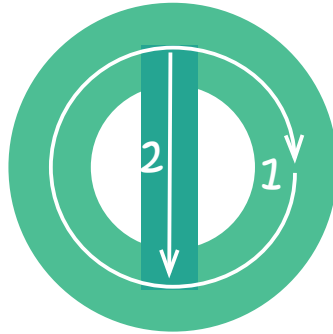
كلمة وحرف

1oo

وعل

خ	پ	o	8
o	ق	خ	ح
پ	خ	o	پ


ضع دائرة على الواو



أكتب

و	و	و	و
و	و	و	و
و	و	و	و
و	و	و	و

Waw



و	و	و	و	و	و	و	و
و	و	و	و	و	و	و	و
و	و	و	و	و	و	و	و
و	و	و	و	و	و	و	و

و	و	و	و	و	و	و	و
و	و	و	و	و	و	و	و
و	و	و	و	و	و	و	و
و	و	و	و	و	و	و	و

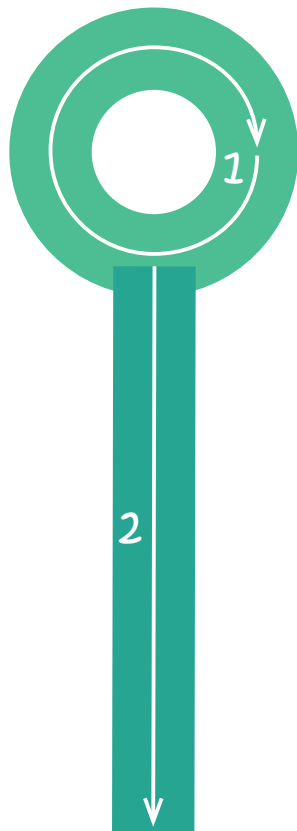
كلمة و حرف

يد









يد

ي	ن	ح	ي
ي	ن	ح	ي
ن	ي	ن	ن

ضع دائرة على الياء



































أكتب

ي	ي	ي	ي
			
			

Yodh



## أرقام المسند



لكتابة الأرقام يستخدم المسند ستة رموز اساسية، بالاضافة الى حاجز بين الاعداد كما هو مبين

حاجز أعداد	1000	100	50	10	5	1
يتم وضع حاجز للأرقام لتمييزها عن الكلمات	الرقم 1000 كرمز الحرف أ	الرقم 100 كرمز الحرف م	بما ان 50 هو نصف 100 فيرسم رمزه يحذف المثلث الاسفل من حرف م الذي يمثل رقم 100	الرقم 10 كرمز الحرف ع	الرقم 5 كرمز حرف خ	الرقم 1 كرمز الفاصل بين الكلمات   ويتم تكراره حتى رقم 4

## أكتب أرقام المسند



10	9	8	7	6	5	4	3	2	1
○	٤	٤	٤	٤	٤				
○	٤	٤	٤	٤	٤				
○	٤	٤	٤	٤	٤				
○	٤	٤	٤	٤	٤				
20	19	18	17	16	15	14	13	12	11
○○	٤○	٤○	٤○	٤○	٤○	○	○	○	○
○○	٤○	٤○	٤○	٤○	٤○	○	○	○	○
○○	٤○	٤○	٤○	٤○	٤○	○	○	○	○
○○	٤○	٤○	٤○	٤○	٤○	○	○	○	○



سعدت بمرافقتك ، أكمل هنا ، ثم أكتب إسمك



ح ن ز خ ط ص ه ط ي ث خ ط ه  
 ح ن ز خ ط ص ه ط ي ث خ ط ه

ح ن ز خ ط ص ه ط ي ث خ ط ه  
 ح ن ز خ ط ص ه ط ي ث خ ط ه

ح ن ز خ ط ص ه ط ي ث خ ط ه  
 ح ن ز خ ط ص ه ط ي ث خ ط ه

ح ن ز خ ط ص ه ط ي ث خ ط ه  
 ح ن ز خ ط ص ه ط ي ث خ ط ه

ح ن ز خ ط ص ه ط ي ث خ ط ه  
 ح ن ز خ ط ص ه ط ي ث خ ط ه

10	9	8	7	6	5	4	3	2	1
◦	٥	٥	٥	٥	٥				
20	19	18	17	16	15	14	13	12	11
◦◦	٥◦	٥◦	٥◦	٥◦	٥◦	◦	◦	◦	◦
30	29	28	27	26	25	24	23	22	21
◦◦◦	٥◦◦	٥◦◦	٥◦◦	٥◦◦	٥◦◦	◦◦	◦◦	◦◦	◦◦
40	39	38	37	36	35	34	33	32	31
◦◦◦◦	٥◦◦◦	٥◦◦◦	٥◦◦◦	٥◦◦◦	٥◦◦◦	◦◦◦	◦◦◦	◦◦◦	◦◦◦
50	49	48	47	46	45	44	43	42	41
٩	٥◦◦◦◦	٥◦◦◦◦	٥◦◦◦◦	٥◦◦◦◦	٥◦◦◦◦	◦◦◦◦	◦◦◦◦	◦◦◦◦	◦◦◦◦
60	59	58	57	56	55	54	53	52	51
◦٩	٥٩	٥٩	٥٩	٥	٥٩	٩	٩	٩	٩
70	69	68	67	66	65	64	63	62	61
٩◦◦	٩◦    ٥	٩◦   ٥	٩◦  ٥	٩◦ ٥	٩◦٥	٩◦	٩◦	٩◦	٩◦
80	79	78	77	76	75	74	73	72	71
٩◦◦◦	٩◦◦    ٥	٩◦◦   ٥	٩◦◦  ٥	٩◦◦ ٥	٩◦◦٥	٩◦◦	٩◦◦	٩◦◦	٩◦◦
90	89	88	87	86	85	84	83	82	81
٩◦◦◦◦	٩◦◦◦٥	٩◦◦◦٥	٩◦◦◦٥	٩◦◦◦٥	٩◦◦◦٥	٩◦◦◦	٩◦◦◦	٩◦◦◦	٩◦◦◦
100	99	98	97	96	95	94	93	92	91
٩	٩◦◦◦◦٥	٩◦◦◦◦٥	٩◦◦◦◦٥	٩◦◦◦◦٥	٩◦◦◦◦٥	٩◦◦◦◦	٩◦◦◦◦	٩◦◦◦◦	٩◦◦◦◦